

# Questions d'argent

pour les nouveaux arrivants et  
les nouveaux Canadiens

## Module 1 Comment épargner et effectuer des opérations bancaires au Canada

Cahier d'activités de l'élève



*Commanditaire principal*

## Bienvenue!

Nous avons conçu cet atelier pour les nouveaux arrivants au Canada. Bien comprendre le fonctionnement du système bancaire d'ici vous aidera à vous établir plus rapidement et à atteindre vos objectifs.

Les institutions financières canadiennes sont des moyens efficaces de gérer votre argent. Elles constituent également un endroit sécuritaire où le garder. Par ailleurs, elles vous permettent d'en faire aisément le suivi et peuvent vous aider à faire croître vos épargnes.

Elles offrent aussi d'autres services, comme l'envoi de fonds à vos amis ou à vos proches à l'étranger. Il faut toutefois prendre le temps de bien comprendre leur fonctionnement.

Grâce à cet atelier, vous pourrez :

- en apprendre davantage au sujet du système bancaire au Canada
- découvrir différentes manières d'épargner
- réfléchir aux services les plus appropriés pour vous et votre famille

*Allons-y!*



Une **institution financière** est un lieu où sont offerts des services financiers. Au Canada, il peut s'agir d'une banque, d'une coopérative de crédit, d'une société de fiducie ou d'une caisse populaire.

---

## Remerciements


En collaboration avec Global Learning Partners

[www.globallearningpartners.com](http://www.globallearningpartners.com)

ABC Alpha pour la vie Canada remercie chaleureusement son commanditaire principal, le Groupe Banque TD, pour son appui généreux au programme *Questions d'argent*.

Imprimé au Canada (2015)

### Activité 1



## Votre rapport à l'argent : un test d'auto-évaluation

### Comment faire?

- Cochez l'affirmation qui vous représente le mieux.
- Pensez à votre argent, votre famille, votre vie.
- Où allez-vous lorsque vous avez besoin d'argent ou que vous devez encaisser un chèque?

- Je vais dans un commerce de prêt sur salaire.
- Je m'adresse au caissier dans une banque.
- J'utilise un guichet automatique.
- Aucune de ces réponses ne s'applique à moi. Voici ma situation.

---

---

---

---



Un **commerce de prêt sur salaire** est un commerce qui peut encaisser vos chèques ou vous prêter de l'argent, moyennant des frais, notamment au moyen d'un prêt sur salaire ou d'une avance. Les frais sont souvent beaucoup plus élevés que dans une banque.

Vos notes :

---

---

---

## Activité 2 Discussion de groupe



Ressentez-vous un inconfort lorsque vous parlez d'argent ou lorsque vous êtes à la banque?

Vous n'êtes pas le seul. C'est le cas de bon nombre de personnes.

Selon vous, pourquoi les gens se sentent-ils ainsi?

Qu'est-ce qui pourrait mettre les gens plus à l'aise?

Qu'est-ce qui vous mettrait plus à l'aise?



Une **banque** accepte les dépôts comptants, prête de l'argent et offre d'autres services financiers. Vous pouvez y ouvrir un compte bancaire.

Vos notes :


---

---


---

**Activité 3**

**Quelle est ma situation?**



Lisez les affirmations ci-dessous liées à votre vie et à vous et cochez la réponse qui reflète votre situation. Il n'y a pas de bonnes ou de mauvaises réponses.

Affirmations		Ma situation		
		Oui	Non	Je ne sais pas
1. Je conserve mon argent dans un compte d'épargne et j'y fais des dépôts aussi souvent que possible.		<input type="checkbox"/>	<input type="checkbox"/>	<input type="checkbox"/>
2. J'ai un compte-chèques et je l'utilise.		<input type="checkbox"/>	<input type="checkbox"/>	<input type="checkbox"/>
3. Je conserve suffisamment d'argent dans mes comptes bancaires pour éviter les frais de service.		<input type="checkbox"/>	<input type="checkbox"/>	<input type="checkbox"/>
4. Je prends régulièrement connaissance de mes relevés bancaires afin de mieux gérer mon argent.		<input type="checkbox"/>	<input type="checkbox"/>	<input type="checkbox"/>
5. J'utilise une banque ou une coopérative de crédit pour envoyer de l'argent à mes amis ou à mes proches restés au pays.		<input type="checkbox"/>	<input type="checkbox"/>	<input type="checkbox"/>
6. Je demande un prêt que si j'ai un plan pour le rembourser.		<input type="checkbox"/>	<input type="checkbox"/>	<input type="checkbox"/>
7. Je contribue à un compte d'épargne libre d'impôt (CELI).		<input type="checkbox"/>	<input type="checkbox"/>	<input type="checkbox"/>
8. Je contribue à un régime enregistré d'épargne-retraite (REER).		<input type="checkbox"/>	<input type="checkbox"/>	<input type="checkbox"/>
9. Je consulte Internet pour en apprendre davantage au sujet des services et produits financiers adaptés à mes besoins et à ceux de ma famille.		<input type="checkbox"/>	<input type="checkbox"/>	<input type="checkbox"/>
10. Je discute des questions financières avec les membres de ma famille.		<input type="checkbox"/>	<input type="checkbox"/>	<input type="checkbox"/>

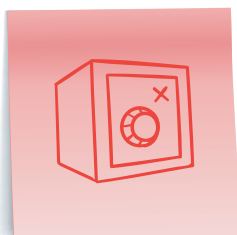
**Vos notes :**

---



---

## Activité 4 Banques et coopératives de crédit canadiennes



Consultez les sites Web ci-dessous pour choisir l'institution financière qui vous convient. Restez à l'affût des informations pour les nouveaux arrivants, ces renseignements vous sont destinés!


Vous désirez parler à quelqu'un en personne? Trouvez la succursale la plus près de chez vous et prenez-y rendez-vous.

Les grandes banques acceptent les dépôts au comptant et prêtent de l'argent, en plus d'offrir divers services. Elles ont des succursales partout au Canada.

Banques	Sites Web	Numéros de téléphone
<b>Banque Laurentienne</b>	<a href="http://www.banquelaurentienne.ca">www.banquelaurentienne.ca</a>	1-888-252-1846
<b>Banque Nationale</b>	<a href="http://www.bnc.ca">www.bnc.ca</a>	1-888-483-5628
<b>Banque Scotia</b>	<a href="http://www.scotiabank.com">www.scotiabank.com</a>	1-800-472-6842
<b>BMO</b>	<a href="http://www.bmo.com">www.bmo.com</a>	1-877-225-5266
<b>CIBC</b>	<a href="http://www.cibc.com">www.cibc.com</a>	1-866-525-8622
<b>HSBC</b>	<a href="http://www.hsbc.ca">www.hsbc.ca</a>	1-888-310-4722
<b>RBC</b>	<a href="http://www.rbc.com">www.rbc.com</a>	1-800-769-2511
<b>TD Canada Trust</b>	<a href="http://www.tdcanadatrust.com">www.tdcanadatrust.com</a>	1-866-222-3456




Tous les sites Web disposent d'un outil de recherche pour trouver une succursale près de chez vous. Cet outil vous permet même d'effectuer une recherche en fonction de la langue parlée par le personnel de la succursale.



**Les coopératives de crédit** sont des organismes sans but lucratif qui proposent de nombreux services similaires à ceux des banques. Elles peuvent exiger des frais et des taux d'intérêt inférieurs à ceux des grandes banques, mais elles sont moins nombreuses au Canada.

Coopérative de crédit	Site Web	Numéro de téléphone
<b>Credit Union Central of Canada</b>	<a href="http://www.cucentral.ca">www.cucentral.ca</a>	1-800-649-0222
<b>Desjardins</b>	<a href="http://www.desjardins.com">www.desjardins.com</a>	1-800-224-7737

### Activité 5



### Une activité à faire en groupe

Dressez ensemble la liste des éléments à prendre en considération lorsque vous devez choisir une banque qui répond à vos besoins.

Voici quelques pistes :

- Cette banque dispose-t-elle de succursales et de guichets près de chez moi?
- Quelles sont les heures d'ouverture?
- Quels sont les frais bancaires associés au compte que je désire?
- À combien s'élèvent les intérêts sur mon compte d'épargne?
- Puis-je faire des chèques? Dois-je payer des frais?
- Dois-je payer pour commander des chèques?
- Devrais-je payer des frais supplémentaires si j'utilise le guichet d'une autre banque?
- À combien ces frais s'élèvent-ils?
- Le personnel de la banque est-il agréable et désireux de répondre à mes questions?

Vos notes :

---

---

---

---

## Activité 6 Services financiers



La plupart des institutions financières au Canada offrent les services suivants :

### Compte d'épargne

Ce compte procure des intérêts sur les sommes que vous y déposez. Vous pouvez effectuer des retraits en tout temps, mais des frais pourraient s'appliquer aux retraits.



À combien s'élèvent les intérêts qui me seront versés? Des frais seront-ils exigés chaque fois que je retire de l'argent?

### Compte-chèques

Ce compte vous permet de faire des chèques et de payer des factures, en plus d'effectuer d'autres tâches liées à votre argent personnel. Il ne procure que peu ou pas d'intérêts.



Offrez-vous des comptes gratuits ou à faibles coûts? Le nombre de fois que je peux utiliser ma carte de débit est-il limité? Qu'arrive-t-il si je fais un chèque dont le montant est supérieur à mon solde?

### Transfert de fonds internationaux ou virement bancaire

Ce type de virement vous permet d'envoyer de l'argent à vos proches et à vos amis.



À combien les frais s'élèvent-ils? Quand est-ce que ma famille recevra les fonds? Ma famille devra-t-elle payer pour recevoir cet argent?

### Prêt automobile et hypothèque

Ces prêts impliquent habituellement des paiements mensuels jusqu'à ce que vous les ayez remboursés.



À combien les intérêts s'élèvent-ils? Ai-je un plan pour rembourser le solde à temps?

### Carte de crédit

La banque vous prête de l'argent chaque fois que vous utilisez une carte de crédit. Si vous ne remboursez pas la totalité chaque mois, vous devez payer des intérêts.



Quel est le taux d'intérêt? Comment est-ce que je prévois utiliser cette carte de crédit? Ai-je un plan pour la rembourser?



## Autres services bancaires (suite)



### Carte de débit

Une carte de débit vous permet de retirer de l'argent directement de votre compte bancaire. Vous pouvez l'utiliser au guichet automatique bancaire pour retirer de l'argent comptant ou dans les commerces pour régler vos factures.



### Relevé de compte

Vous recevez votre relevé de compte par la poste ou en ligne. Il indique le montant dont vous disposez et le montant que vous avez dépensé au cours du mois. Le relevé précise également les frais d'intérêt et les frais bancaires pour chaque dépôt et chaque retrait que vous avez effectués.



### Dépôt direct

Le dépôt direct est un moyen permettant de recevoir les sommes d'argent de votre paie ou du gouvernement. Au lieu de vous remettre un chèque, votre employeur ou le gouvernement déposent les sommes directement dans votre compte. Le dépôt direct permet d'éviter les périodes d'attente ; vous pouvez ainsi disposer immédiatement des sommes versées.



### Protection contre les découverts

Votre compte est à découvert lorsque vous retirez plus d'argent que le montant disponible dans votre compte à ce moment-là. Lorsque cela survient, vos chèques peuvent « rebondir », c'est-à-dire qu'ils ne peuvent pas être encaissés ; vous devez alors déboursier des frais pour chèques sans provision. Avoir une protection contre les découverts sur votre compte-chèques signifie que votre institution financière vous accorde un prêt instantané pour éviter que vos chèques rebondissent. Le taux d'intérêt est élevé. De plus, vous pourriez devoir déboursier des frais pour avoir tiré profit de cette protection.

Vos notes :

---

---

---

---

### Activité 7



### Questions et réponses

Q. De quoi ai-je besoin pour encaisser un chèque du gouvernement du Canada à la banque?

A. Une pièce d'identité avec photo.

Q. Que faire si je n'ai pas de pièce d'identité avec photo?

A. Vous pouvez malgré tout encaisser votre chèque du gouvernement du Canada sur présentation de deux autres pièces d'identité.

Q. Que faire si je n'ai pas deux autres pièces d'identité?

A. Vous pouvez demander à quelqu'un d'attester (donner sa parole) que vous êtes la personne dont le nom figure sur le chèque. La banque doit connaître cette personne.



**Vocabulaire**

**Une pièce d'identité avec photo est un document d'identification sur lequel figurent votre photo et votre signature. Par exemple : un permis de conduire.**



### Discussion de groupe

De quel type de pièce d'identité les membres du groupe disposent-ils? Dressez une liste.

Ces pièces d'identité peuvent-elles être utilisées pour encaisser un chèque ou effectuer d'autres transactions dans une banque?

Vos notes :

---


---

---

---

**Activité 8**

**Essayez ceci**



Voici quelques exemples de pièces d'identité que vous pourriez présenter dans une banque pour encaisser un chèque du gouvernement du Canada ou pour ouvrir un compte bancaire.

Cochez les pièces d'identité dont vous disposez.

Oui, j'ai...	✓
un permis de conduire canadien	
un numéro d'assurance sociale (NAS)	
un certificat de naissance canadien	
un passeport valide	
une carte de la sécurité de la vieillesse sur laquelle figure mon NAS	
une carte de débit ou une carte bancaire sur laquelle figure ma signature	
une carte de crédit canadienne sur laquelle figurent mon nom et ma signature	
un certificat de citoyenneté canadienne ou un certificat de naturalisation	
une carte de résident permanent	
un formulaire IMM 1000, IMM 1442, ou IMM 5292 émis par Citoyenneté et Immigration Canada	



**Défi**

**Vous n'avez pas de pièce d'identité?  
Demandez à votre coordonnateur comment en obtenir une, puis faites-en la demande.**

**Activité 9**

**Discussion de groupe**



Lisez les affirmations ci-dessous, puis discutez-en ensemble.  
Qu'en pensez-vous?

1. Henri désire ouvrir un compte d'épargne, mais il n'est pas certain que la banque le lui permette maintenant, car il ne dispose pas de sommes supplémentaires qu'il pourrait déposer dans ce compte.

Doit-il attendre?



2. Prenons le cas de Jamila qui est sans emploi.

Est-ce que cela signifie qu'elle ne pourra pas ouvrir un compte dans une banque?

3. Prenons le cas de Quy qui a connu des difficultés par le passé et qui a dû déclarer faillite.

Est-ce que cela signifie qu'elle ne pourra pas ouvrir un compte dans une banque?



**Vos notes :**

---

---

---

---

## Activité 10



## Vos droits en matière d'argent

En vertu de la loi canadienne, vous avez le droit **d'ouvrir un compte bancaire personnel**. Vous pouvez le faire, même si :

1. vous êtes sans emploi;
2. vous ne disposez pas de sommes à déposer au compte dans l'immédiat;
3. vous avez fait faillite.

*Agence de la consommation en matière financière du Canada*



### Vocabulaire

**Les services bancaires en ligne** sont les opérations bancaires que vous effectuez à l'aide d'un ordinateur branché à Internet.

**Les services bancaires par téléphone** sont les opérations que vous effectuez par téléphone.

Vous pouvez configurer votre **compte bancaire personnel** de manière à effectuer vos opérations en ligne ou par téléphone.



## Discussion de groupe

Est-ce difficile d'ouvrir un compte bancaire?

Si vous disposez d'un compte bancaire, parlez-nous de votre expérience.



## Une étape à la fois

Quelles sont les étapes qu'Henri, Jamila et Quy doivent franchir pour s'ouvrir un compte bancaire?

## Réponses


1. Ils doivent se rendre en personne à la banque de leur choix.
2. Ils doivent présenter une pièce d'identité.

Vos notes :

---

---

**Activité 11**



**Qu'est-ce qui est important à vos yeux?**

Que désirez-vous savoir au sujet d'une banque avant d'y ouvrir un compte? Qu'est-ce qui est important à vos yeux?

Utilisez la liste que vous avez dressée avec le groupe pour avoir quelques idées. Écrivez les questions que vous poseriez au personnel de la banque en fonction de vos propres besoins.

*Je demanderais...*

1. \_\_\_\_\_
2. \_\_\_\_\_
3. \_\_\_\_\_
4. \_\_\_\_\_
5. \_\_\_\_\_
6. \_\_\_\_\_

**Vos notes :**

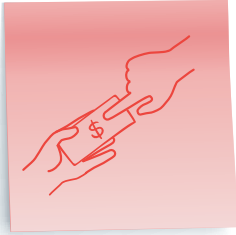
---

---

---

---

### Activité 12



## Votre rapport à l'argent : un test d'auto-évaluation

### Comment faire?

- Cochez l'affirmation qui vous représente le mieux.
- Pensez à votre avenir, à celui de vos enfants, de votre époux ou de votre partenaire, de ceux que vous aimez.
- Que désirez-vous pour eux et pour vous d'ici dix ans? Vingt ans? De quelles sommes d'argent avez-vous besoin pour réaliser vos rêves?

- Je ne suis pas en mesure de faire des économies, si minimales soient-elles. C'est trop difficile en raison de mon revenu.
- Je pourrais être en mesure de faire des économies, si je pouvais trouver comment.
- Je fais actuellement des économies, mais je n'en ai probablement pas autant pour mon argent que ce que je devrais avoir.
- Aucune de ces réponses ne s'applique à moi. Voici ma situation.

---

---

---

---

Vos notes :

---

---

---

---

### Activité 13



### Discussion de groupe

Pensez-vous qu'il ne vous reste pas suffisamment d'argent pour épargner, une fois la nourriture, les factures et le loyer payés?

Le fait d'économiser pour votre avenir vous préoccupe-t-il?

Considérez-vous le fait d'économiser comme étant important?

Avez-vous besoin d'importantes sommes d'argent pour qu'épargner en vaille la peine?

Comment les besoins et les désirs d'argent de quelqu'un évoluent-ils avec le temps?

Pour quelles raisons faudrait-il faire des économies, à différents stades de la vie?

- Un adolescent habitant chez ses parents
- Un étudiant à l'école à temps plein
- Un jeune adulte vivant seul
- Une personne ayant un emploi
- Une personne sans emploi vivant de revenus fixes
- Un parent d'enfants en âge scolaire
- Un parent dont les enfants ont quitté le foyer
- Une personne se préparant à la retraite
- Une personne retraitée

• \_\_\_\_\_


Vos notes :

---

---



## Activité 14    Essayez ceci



Pensez à votre vie.

Dans les espaces ci-dessous, inscrivez les étapes de la vie que vous avez traversées, puis imaginez-vous dans l'avenir. N'oubliez pas d'inclure l'étape que vous vivez actuellement.

\_\_\_\_\_



\_\_\_\_\_



\_\_\_\_\_



\_\_\_\_\_



\_\_\_\_\_




Beaucoup de personnes trouvent qu'il est plus facile d'économiser si elles le font de manière régulière.

Voici une idée :

Chaque mois, faites transférer automatiquement par la banque une somme d'argent de votre compte-chèques à votre compte d'épargne.

### Activité 15



### Une activité à faire en groupe

Réunissez-vous avec des personnes qui sont rendues au même stade de vie que vous.

Avez-vous des besoins d'argent semblables? Pourquoi et pour quelles raisons devriez-vous économiser à ce stade de votre vie?

Le stade de vie que nous avons en commun :

---

Raisons pour économiser :

1. \_\_\_\_\_
2. \_\_\_\_\_
3. \_\_\_\_\_
4. \_\_\_\_\_
5. \_\_\_\_\_
6. \_\_\_\_\_

Vos notes :

---

---

---

---

## Activité 16 Possibilités d'épargne



Le gouvernement canadien a mis en place des régimes d'épargne spéciaux pour faire fructifier votre argent plus rapidement. L'une ou plusieurs des options ci-dessous semblent-elles s'appliquer à votre situation?

Type de régime	Forme abrégée	Description	Notes
<b>Régime enregistré d'épargne-études</b>	REEE	Régime pour économiser en vue des études postsecondaires d'un enfant.	Lorsque vous contribuez à un REEE, le gouvernement du Canada y contribue également. Si vos revenus sont faibles, vous pourriez également profiter d'une aide financière supplémentaire. Vous ne payez pas d'impôt sur les intérêts que procure un REEE. Les impôts sur ces sommes devront être déboursés par l'étudiant lorsqu'il utilisera ces dernières pour poursuivre ses études.
<b>Compte d'épargne libre d'impôt</b>	CELI	Régime pour économiser plus rapidement.	Vous pouvez contribuer jusqu'à 5 500 \$ par année à votre CELI. Vous ne payez pas d'impôt sur les intérêts que procure ce compte. Vous ne payez pas non plus d'impôt lorsque vous retirez des sommes du compte.
<b>Régime enregistré d'épargne-retraite</b>	REER	Régime pour économiser en vue de votre retraite.	Vous ne payez pas d'impôt sur les contributions à votre REER ni sur les intérêts qu'il procure jusqu'à ce que vous en retiriez des sommes.
<b>Régime enregistré d'épargne-invalidité</b>	REEI	Régime pour économiser en vue de soins de longue durée prodigués à des proches atteints d'un handicap.	Pour chaque dollar que vous verserez à ce régime, le gouvernement déposera jusqu'à 3 \$. La contribution du gouvernement dépendra de votre revenu familial. La personne atteinte d'un handicap pourra dépenser l'argent comme elle l'entend.

Vos notes :

---



---

### Activité 17

## Régime enregistré d'épargne-études



Amina voudrait pouvoir économiser pour les études postsecondaires de ses enfants. Pour atteindre son objectif, elle pourrait ouvrir un REEE.



**REEE** est l'abréviation de **Régime enregistré d'épargne-études**. C'est un moyen d'épargner en vue des études futures d'un enfant.

Parmi les programmes **d'éducation postsecondaire**, on compte les programmes universitaires et collégiaux, les programmes d'apprentissage ainsi que d'autres programmes de formation.



### Le processus

Avec le temps, plus vous contribuerez à votre **REEE**, plus vous épargnerez et plus les intérêts que vous recevrez seront élevés.

Vous pouvez commencer à épargner dès la naissance d'un enfant.

Pour ouvrir un REEE, vous aurez besoin de votre **numéro d'assurance sociale** (NAS) ainsi que de celui de l'enfant.

Les sommes que vous déposez dans votre REEE pourront fructifier à l'abri de l'impôt. L'enfant devra payer l'impôt lorsqu'il en retirera des sommes pour ses études. Toutefois, comme la plupart des étudiants n'ont que peu ou pas de revenus, ils ne payeront probablement que peu ou pas d'impôt.

Le gouvernement du Canada met à votre disposition deux moyens de faire fructifier plus rapidement votre REEE : le **Bon d'études canadien** et la **Subvention canadienne pour l'épargne-études**.

Vos notes :

---

---

---

---


## Régime enregistré d'épargne-études (suite)

Type de régime	Forme abrégée	Description	Notes
<b>Bon d'études canadien</b>	BEC	Sommes du gouvernement du Canada pour vous aider à commencer à épargner en vue des études postsecondaires de votre enfant.	<p>Votre enfant pourrait recevoir 500 \$ maintenant pour vous aider à commencer à épargner, en plus de 100 \$ par année jusqu'à l'âge de 15 ans. Cela équivaut jusqu'à 2 000 \$ (plus intérêts) en obligations pour les études de votre enfant. En outre, pour obtenir ces obligations, vous n'avez pas à contribuer au REEE. Un montant supplémentaire de 25 \$ sera versé avec la première obligation de 500 \$ afin de couvrir les frais du REEE.</p> <p><b>Qui est admissible?</b> Toute personne dont l'enfant est né après le 31 décembre 2003 et qui reçoit le Supplément de la prestation nationale pour enfants dans le cadre de la Prestation fiscale canadienne pour enfants, aussi connue sous le nom d'allocation familiale.</p>
<b>Subvention canadienne pour l'épargne-études de base</b>	SCEE de base	Sommes du gouvernement du Canada pour vous aider à commencer à épargner en vue des études postsecondaires de votre enfant.	<p>Un paiement de 20 % de vos contributions à un REEE jusqu'à l'année des 17 ans de votre enfant. Cela signifie que chaque fois que vous contribuerez 10 \$ au REEE, le gouvernement du Canada y ajoutera 2 \$.</p> <p><b>Qui est admissible?</b> Tout le monde!</p>
<b>Subvention canadienne pour l'épargne-études supplémentaire</b>	SCEE supplémentaire	Sommes du gouvernement du Canada en plus du SCEE de base.	<p>Une somme que vous recevrez en plus de ce que vous avez déjà reçu pour la SCEE de base. Vous pourriez obtenir 10 % ou 20 % supplémentaires sur les premiers 500 \$ (ou moins) que vous versez à votre REEE par année.</p> <p><b>Qui est admissible?</b> Le montant que votre enfant recevra dépendra du revenu familial net du principal responsable de ses soins.</p>

### En apprendre davantage

Pour en apprendre davantage au **sujet des Subventions canadiennes pour l'épargne-études ou des Bons d'études canadiens**, communiquez avec le Programme canadien pour l'épargne-études au 1-800-O-CANADA (1-800-959-8281) ou consultez le site [www.ciblettudes.ca](http://www.ciblettudes.ca).

## Activité 18 Régime enregistré d'épargne-retraite



Antoine et sa famille commencent à penser à la retraite, mais ils ne savent pas par où commencer. Lorsqu'Antoine s'est rendu à la banque, le caissier lui a recommandé d'utiliser un REER. Avez-vous pensé à épargner en vue de votre retraite?

### Vocabulaire



**REER** est l'abréviation de **Régime enregistré d'épargne-retraite**. C'est un moyen d'épargner en vue de votre retraite.

La **retraite** fait référence au moment où vous ne travaillerez plus et ne serez plus à la recherche d'un emploi.



### Le processus

Un **régime enregistré d'épargne-retraite (REER)** est un régime d'épargne enregistré auprès du gouvernement du Canada. Les sommes que vous déposez dans votre REER ne sont pas immédiatement imposées. Ainsi, vous payez moins d'impôt maintenant tout en épargnant en vue de votre retraite.

Vous pouvez également contribuer au REER de votre conjoint et participer ensemble à vos épargnes de retraite. Vous pouvez ainsi tirer profit des avantages fiscaux.

L'argent que vous épargnez dans votre REER reste à vous. L'objectif principal est de subvenir à vos besoins lorsque vous serez retraité. Toutefois, dans certains cas, le gouvernement du Canada vous permet d'utiliser cet argent, notamment pour acheter une première maison ou pour retourner sur les bancs d'école. Cela revient à vous prêter de l'argent à partir de votre REER, parce que vous devrez le rembourser.



Il est toujours bon de consulter un planificateur financier lorsque vous songez à épargner en vue de votre retraite. Gardez à l'esprit le style de vie que vous désirez mener lorsque vous serez retraité. De combien aurez-vous besoin pour réaliser cet objectif?

### Activité 19



## Agence de la consommation en matière financière du Canada

L'Agence de la consommation en matière financière du Canada (ACFC) assure la protection des consommateurs canadiens. Pour ce faire, elle fournit des renseignements au sujet des produits et services financiers et s'assure que les institutions financières respectent la loi. Elle informe également les Canadiens de leurs droits et responsabilités lorsque ces derniers doivent traiter avec les institutions financières.

Le site Web de l'ACFC regorge d'informations portant sur les services bancaires et la gestion judicieuse et sécuritaire de votre argent.


[www.acfc.gc.ca](http://www.acfc.gc.ca)



**Allez visiter le site pour des conseils concernant :**

- la gestion de vos finances aux différents stades de votre vie
- l'utilisation sécuritaire des services bancaires en ligne et par téléphone
- le choix du compte bancaire qui vous convient

### Activité 20



## Prenez un engagement

Grâce à ce cahier, vous avez découvert le système bancaire canadien, différentes manières de faire des épargnes, et avez réfléchi aux services les mieux adaptés à vos besoins et à ceux de votre famille. Il est maintenant temps de mettre ces nouvelles connaissances en pratique. Dans l'espace ci-dessous, prenez l'engagement (faites-vous la promesse) d'entreprendre une démarche nouvelle ou différente concernant la gestion de votre argent. Il peut s'agir d'ouvrir un compte d'épargne, d'établir un budget, ou de tout ce que vous considérez comme un changement positif.

Je m'engage à :

---

---

---

# Questions d'argent

---

pour les nouveaux arrivants et  
les nouveaux Canadiens

Merci d'avoir pris part au programme  
*Questions d'argent pour les nouveaux  
arrivants et les nouveaux Canadiens.*



*Commanditaire principal*