

Question d'argent

Cahier 4 Régime enregistré d'épargne-études et autres épargnes



Droit d'auteur : ABC Alpha pour la vie Canada, 2019. Tous droits réservés.

ABC Alpha pour la vie Canada remercie son partenaire fondateur, le Groupe Banque TD, pour son soutien quant au programme *Question d'argent*.

Imprimé au Canada.

Question d'argent est remis à divers centres d'apprentissage à travers le pays grâce au soutien d'ABC Alpha pour la vie Canada.

Partenaire dans l'élaboration du programme *Question d'argent*.



Commanditaire principal



LA
PROMESSE
PRÊTS À AGIR



Bienvenue à *Question d'argent*!

Question d'argent a été conçu pour vous aider à bien prendre soin de vous, en vous permettant de bien prendre soin de votre argent. Cela s'appelle la **littératie financière**. Lorsque vous vous sentez bien par rapport à votre gestion financière, vous êtes moins stressés et vous avez plus de temps et d'énergie à consacrer aux personnes et aux choses qui vous tiennent à cœur.

Chez ABC Alpha pour la vie Canada, nous aidons les Canadiens à obtenir les outils nécessaires pour améliorer leur littératie afin de leur permettre de vivre pleinement. *Question d'argent* vous fournit des informations de base et pratiques sur l'argent. Cela vous aidera à bien comprendre les dépenses, les emprunts et les épargnes. Vous apprendrez comment votre argent peut travailler pour vous dans votre vie de tous les jours.

Question d'argent vous fera aussi connaître comment vous pouvez atteindre des objectifs d'avenir à long terme. Vous apprendrez comment les régimes enregistrés d'épargne vous aident à avoir plus d'argent, plus rapidement. Vous avez des enfants? Vous apprendrez également les différents moyens disponibles pour vous aider à épargner pour leur avenir.

À la fin du programme, vous aurez la tête remplie de nouvelles connaissances, et vous aurez sûrement de nouvelles questions. Nous vous offrons une liste de ressources supplémentaires pour vous permettre de trouver des réponses et de continuer à améliorer votre littératie financière.

Nous espérons que vous aimerez *Question d'argent*.

Sincèrement,

Mack Rogers, Gestionnaire des programmes communautaires
ABC Alpha pour la vie Canada

Cahier 4

Régime enregistré d'épargne-études et autres épargnes

« Comment puis-je me préparer pour mon avenir? »

Objectif d'apprentissage :

Examinez vos besoins futurs et planifiez d'épargner pour y répondre.



Qu'allez-vous apprendre?


Ce module traite d'**épargne**. Vous découvrirez des façons de faire croître votre argent avec le temps.

Vous en apprendrez davantage sur les **régimes enregistrés d'épargne** qui peuvent vous aider à vous préparer pour l'avenir.

Avez-vous des enfants? Il est donc important pour vous de savoir qu'il existe des régimes enregistrés d'épargne pour vous aider à épargner pour les études postsecondaires de vos enfants.

Dans le module 1, *Questions d'argent* vous a parlé du **Régime enregistré d'épargne-études**, du **Bon d'études canadien** et de la **Subvention canadienne pour l'épargne-études** proposés par le Gouvernement du Canada.

Dans ce module, vous en apprendrez davantage sur la façon dont vous pouvez aider vos enfants à prendre un bon départ.



Un compte d'épargne est un compte qui **paie des intérêts** sur l'argent que vous déposez.

Les régimes enregistrés d'épargne sont des comptes d'épargne enregistrés auprès du Gouvernement du Canada. Ces plans proposent des réductions d'impôts et, parfois, des bonus qui vous aideront à répondre à vos besoins futurs.

Activité 1



Comprendre votre argent

Un questionnaire d'autoévaluation

Consignes :

Cochez l'affirmation qui vous correspond le mieux.

Pensez à votre avenir et à l'avenir de vos enfants, de votre conjoint et de ceux que vous aimez.

Que voulez-vous pour eux et pour vous, dans dix ans?
Dans vingt ans? De combien d'argent avez-vous besoin
pour atteindre votre objectif?

- Je ne peux pas épargner. C'est trop difficile d'épargner même un tout petit peu avec mon revenu.
- Je pourrais peut-être épargner, mais je ne sais pas comment faire.
- J'épargne, mais je ne tire probablement pas profit de mon argent.
- Ces affirmations ne décrivent pas bien ma situation.
Voici ma situation :

Un endroit pour prendre des notes :

Activité 2



Discussion de groupe

Avez-vous l'impression qu' une fois que vous avez payé l'épicerie, le loyer et les factures, vous n'avez plus assez d'argent pour épargner?

Est-ce que vous vous inquiétez d'épargner pour votre avenir?

Est-ce important pour vous?



Plusieurs personnes ont déjà du mal à joindre les deux bouts aujourd'hui. Elles ne pensent pas à épargner. Elles ne se rendent pas compte de l'importance de l'épargne.

Avez-vous besoin d'épargner de grosses sommes d'argent pour que cela en vaille la peine?

Un endroit pour prendre des notes :

Activité 3



Nous vous présentons Serge et Monique

Serge

Serge sait qu'il doit changer. Il ne peut pas continuer à dépenser comme il le fait depuis des années. Il ne rajeunit pas et, à part sa télévision grand-écran qu'il paie encore, il n'a rien à son nom, malgré son travail. Serge décide de faire son lunch chaque midi au lieu de manger à l'extérieur, ce qui lui économise environ cent dollars par mois. Il examine aussi sa facture de téléphone et de câble pour voir s'il peut supprimer certains services, au moins jusqu'à ce qu'il soit certain que son emploi est sécurisé. On parle beaucoup de licenciements en ce moment.



Monique


Monique voudrait donner à ses enfants des chances qu'elle n'a pas eues petite. Elle voudrait qu'ils puissent aller au collège ou à l'université, mais sait que l'inscription, les livres et les loyers sont très chers. Bien qu'il soit encore loin, mais leur avenir la préoccupe. Pourra-t-elle les aider à payer leurs études postsecondaires? Comment peut-elle obtenir de l'aide pour épargner pour ces études?

Quelle est votre situation?



L'épargne ne se fait pas toute seule - il faut la planifier. Et c'est important de le faire. Si vous n'avez pas d'argent de côté, qu'est-ce qui arrivera si vous perdez votre emploi ou si vous tombez malade? Qu'est-ce qui arrivera aux personnes qui dépendent de vous?

Activité 4



Où en êtes-vous dans votre cycle de vie?

Serge et Monique sont à différents stades de leur vie. Leurs raisons pour épargner sont différentes.

C'est normal. À différentes étapes de notre vie, nos besoins changent. C'est pareil pour les façons d'épargner.



Pourquoi épargnez-vous en ce moment?
Et si vous n'épargnez pas, pourquoi ne le faites-vous pas?




Discussion de groupe

Comment les besoins en argent diffèrent-ils avec le temps?

Quelles sont les raisons pour épargner de l'argent à différentes étapes de notre vie?

- Adolescent vivant à la maison
- Étudiant à plein temps
- Jeune adulte vivant seul
- Employé
- Personne au chômage, vivant avec un revenu fixe
- Parents d'enfants en âge d'aller à l'école
- Parent qui n'a plus d'enfants à la maison
- Personne qui planifie sa retraite
- Retraité
- _____

Activité 5



Essayez ceci

Pensez à l'étape actuelle de votre vie.

Écrivez dans les espaces prévus à cet effet les étapes de vie que vous avez déjà traversées et celles que vous aurez à traverser à l'avenir. Incluez l'étape de vie que vous traversez actuellement.

↓

↓

↓


↓



Plusieurs personnes trouvent qu'il est plus facile d'épargner si elles le font régulièrement. Une idée :

Demandez à votre banque de prendre de l'argent chaque mois de votre compte chèque et de le déposer dans un compte d'épargne.

Activité 6



Essayez cette activité de groupe

Regroupez-vous avec vos collègues qui traversent les mêmes étapes de vie que vous.

Avez-vous des besoins financiers en commun? Pour quelles raisons avez-vous besoin d'épargner à ce stade de votre vie?

Notre étape de vie commune

Raisons d'épargner :

1. _____
2. _____
3. _____
4. _____
5. _____
6. _____

Un endroit pour prendre des notes :

Activité 7




Payez-vous en premier

Plusieurs personnes ont du mal à épargner parce qu'elles n'ont plus d'argent après avoir tout payé. Une solution serait de se payer en premier.

Cela signifie prendre de l'argent dès que votre paie est déposée dans votre compte et de le placer dans votre compte d'épargne. Après cela, payez vos factures et vos autres besoins.



Il est toujours bon d'épargner le plus possible. Dix pour cent (10 %) de votre revenu net, c'est un bon début.



Vocabulaire financier

Le revenu net est le montant que vous recevez après que les impôts et autres retenues ont été retirés sur votre paie.



Faites le calcul de votre argent


Qu'est-ce que 10 % de votre salaire net?

Pour le déterminer, divisez votre revenu net par 10.

_____ ÷ 10 = _____
Mon revenu net :

Un endroit pour prendre des notes :

Activité 8



Essayez cette activité de groupe

Disons que le revenu net d'une personne soit de 500 \$.

$$500 \$ \div 10 = 50 \$$$

10 % de 500 \$ est 50 \$. C'est le montant que la personne devrait songer à épargner.

Disons qu'économiser est difficile pour cette personne. Si elle décide de « se payer en premier », il faudra qu'elle réduise ses dépenses ordinaires de 50 \$.

Ensemble, réfléchissez aux façons dont une personne pourrait économiser sur ses dépenses ordinaires. Calculez la valeur en argent de chaque article. Travaillez ensemble pour atteindre l'objectif de 50 \$.

Idées d'économie

Idées d'économie

- | | | |
|----|---------------------------------------|------------------------------------|
| | Réduire le montant dépensé | |
| 1. | <u> dans les restaurants rapides </u> | <u> Environ 10 \$ par semaine </u> |
| 2. | <u> </u> | <u> </u> |
| 3. | <u> </u> | <u> </u> |
| 4. | <u> </u> | <u> </u> |
| 5. | <u> </u> | <u> </u> |



Astuce : Vous souvenez-vous de Serge?
Que fait-il pour économiser de l'argent?

Un endroit pour prendre des notes :

Activité 9



Mettre de l'ordre dans votre argent...

Réfléchissez maintenant à vos propres habitudes de dépenses. Utilisez 10 % de votre revenu net comme d'un objectif.

Comment pouvez-vous épargner ce montant ou travailler à atteindre cet objectif?

Mon objectif : _____

Idées de MES économies

Valeur financière

- | | |
|---------------------------------------|------------------------------|
| 1. <u>Épargnez ma petite monnaie.</u> | <u>Environ 50 ¢ par jour</u> |
| 2. _____ | _____ |
| 3. _____ | _____ |
| 4. _____ | _____ |
| 5. _____ | _____ |

Total de l'épargne : _____

Avez-vous atteint votre objectif?

Si vous n'avez pas pu atteindre votre objectif, n'abandonnez pas et épargnez quand même ce que vous pouvez.

Un endroit pour prendre des notes :

Activité 10




Faites croître votre argent

Vous souvenez-vous des modules précédents dans lesquels nous avons parlé de dettes? Nous avons expliqué que la dette augmente à cause des intérêts que vous payez en plus.

La même chose s'applique aux comptes et aux régimes d'épargne, mais c'est vous qui gagnez l'intérêt. Le montant que vous épargnez augmente.


Comment ça marche

Disons que vous placez de l'argent sur un compte ou un régime d'épargne qui vous rapporte des intérêts de 5 %. Pour chaque 100 \$ que vous épargnez en une année, vous recevrez 5 \$ de plus.



L'année suivante, vous gagnerez des intérêts de 5 % sur 105 \$ (au lieu de 100 \$). Votre argent continue d'augmenter. Cela s'appelle les **intérêts composés**.

Un endroit pour prendre des notes :



D'autres calculs financiers

Le calcul des intérêts est une excellente façon d'encourager l'épargne, car on peut voir croître son argent. À partir de la leçon à la page précédente, calculez combien d'intérêts vous gagnerez pour les montants d'épargne et les taux d'intérêt suivants.

Conseil : Utilisez votre calculatrice pour vous aider à faire les calculs.

Exemple:

Montant d'épargne : 250 \$	Intérêt en décimales	Calculez l'intérêt gagné
Taux d'intérêt : 3 %	(appris au module 2)	100,00 \$
	$3 \% \div 100 = 0,03$	$\times 0,03$
		<hr/>
		3,00 \$

Calculez l'intérêt gagné

1. Montant d'épargne : 250 \$
Taux d'intérêt : 4 %

Un endroit pour faire vos calculs :

2. Montant d'épargne : 500 \$
Taux d'intérêt : 2 %

Un endroit pour faire vos calculs :

3. Montant d'épargne : 1 000 \$
Taux d'intérêt : 5 %

Un endroit pour faire vos calculs :

Activité 11



Régimes enregistrés d'épargne

Le gouvernement canadien offre des régimes d'épargne spéciaux pour aider votre argent à croître plus rapidement. L'un de ces régimes semble-t-il vous convenir?

Type de régime	Abréviation	Qu'est-ce que c'est?	Notes financières
Régime enregistré d'épargne-études	REEE	Un régime enregistré d'épargne-études est un type de compte d'épargne enregistré auprès du Gouvernement du Canada. Cela vous aide à épargner pour les études postsecondaires de votre enfant.	Quand vous mettez de l'argent dans un REEE, le Gouvernement du Canada en mettra aussi. Si votre revenu est limité, vous pourriez obtenir de l'aide financière supplémentaire. Vous ne payez pas de taxe sur les intérêts gagnés sur un REEE. L'étudiant paie des impôts sur l'argent quand il l'utilise pour aller à l'école.
Compte d'épargne libre d'impôt	CELI	Un compte d'épargne libre d'impôt est un type de compte d'épargne enregistré auprès du Gouvernement du Canada. Il est conçu pour aider les gens à épargner de l'argent plus facilement pour répondre à leurs besoins.	Vous pouvez placer jusqu'à 5 500 \$ par an sur votre CELI. Vous ne payez pas d'impôt sur les intérêts que vous gagnez. Vous ne payez pas d'impôt lorsque vous retirez l'argent du compte.
Régime enregistré d'épargne-retraite	REER	Un régime d'épargne-retraite est un type de compte d'épargne enregistré auprès du Gouvernement du Canada. Il est conçu pour aider les gens à épargner pour leur retraite.	Vous ne payez pas d'impôt sur l'argent placé sur un REER ou sur les intérêts gagnés jusqu'à ce que vous retiriez l'argent du compte. Vous pouvez soustraire le montant placé sur votre REER chaque année du revenu sur lequel vous payez des impôts.

Activité 12



Régime enregistré d'épargne-études

Vous souvenez-vous de Monique? Monique s'inquiète de ne pas pouvoir épargner de l'argent pour l'éducation de ses enfants. Elle pourrait le faire grâce à un REEE.

REEE est l'abréviation de **Régime enregistré d'épargne-études**. Ce régime vous permet d'économiser pour les études postsecondaires de votre enfant.

Comment un REEE fonctionne-t-il?

Plus vous mettez d'argent dans le **REEE**, plus vous épargnez d'argent avec le temps, et plus vous gagnerez d'**intérêts**.

Vous pouvez commencer à épargner dès la naissance de votre enfant.

Votre enfant et vous avez tous les deux besoin d'un **NAS** pour ouvrir un REEE.

L'argent que vous placez dans un REEE **grandit libre d'impôt**. L'enfant paie des impôts lorsqu'il retire l'argent pour l'école.

Puisque la plupart des étudiants ont peu ou pas de revenus, l'enfant paiera sans doute peu ou pas d'impôt.

Le Gouvernement du Canada offre d'excellentes façons de faire croître votre REEE plus rapidement. Par exemple, le Gouvernement du Canada propose le **Bon d'études canadien** et la **Subvention canadienne pour l'épargne-études!**


Un endroit pour prendre des notes :

Comment le Gouvernement du Canada vous aide-t-il à faire croître votre argent?

Type de régime	Abréviation	Qu'est-ce que c'est?	Notes financières
Bon d'études canadien	BEC	De l'argent offert par le Gouvernement du Canada pour vous aider à commencer à épargner pour l'éducation de votre enfant après le secondaire.	<p>Votre enfant pourrait obtenir 500 \$ dès maintenant pour vous aider à épargner pour ses études postsecondaires et 100 \$ de plus chaque année, jusqu'à l'âge de 15 ans. Cela équivaut à un maximum de 2 000 \$ (plus intérêts) en bons pour l'éducation de votre enfant. Vous n'êtes pas obligé de contribuer au REEE pour obtenir ce bon. De plus, 25 \$ sera payé sur les 500 \$ pour vous aider à couvrir le coût d'un REEE.</p> <p>Qui peut l'obtenir? Si votre enfant est né après le 31 décembre 2003 et que vous bénéficiez d'une prestation nationale pour vos enfants, souvent appelé « prestations familiales » ou « prime à la naissance ».</p>
Subvention canadienne pour l'épargne-études de base	SCEE de base	Cette subvention offerte par le Gouvernement du Canada peut vous aider à commencer à épargner pour les études postsecondaires de votre enfant.	<p>Un paiement de 20 % sur les contributions faites à votre REEE, jusqu'à l'année des 17 ans de votre enfant. Cela veut dire que, pour chaque 10 \$ que vous ajoutez à votre REEE, le Gouvernement du Canada contribue à votre REEE 2 \$.</p> <p>Qui peut l'obtenir? Tout le monde!</p>
Subvention canadienne pour l'épargne-études supplémentaire	SCEE supplémentaire	Cette subvention s'ajoute à la subvention canadienne pour l'épargne-études de base que vous recevez peut-être déjà sur le REEE de votre enfant.	<p>Ce paiement supplémentaire est en supplément de ce que vous recevez déjà avec la SCEE. Vous pourriez recevoir 10 ou 20 % de plus sur les premiers 500 \$ (ou moins) annuels que vous versez sur le REEE de votre enfant.</p> <p>Qui peut l'obtenir? Le montant d'argent que votre enfant peut recevoir dépend du revenu annuel net de la personne qui s'occupe principalement de l'enfant.</p>

Source : www.ciblettudes.ca.

Activité 13



Faites le compte de votre argent

Monique gagne 22 000 \$ par an. Imaginons qu'elle épargne pour sa fille, qui lui reste 10 ans avant d'aller au collège. Combien pourrait-elle épargner pour elle en 10 ans?

Option 1

Monique met de côté 50 \$ par mois dans une boîte dans sa cuisine.

$50 \$ \text{ par mois} \times 12 \text{ mois par an} = 600 \$ \text{ par an}$

$600 \$ \text{ par an} \times 10 \text{ ans} =$

6 000 \$ pour les études de sa fille!



Un **BEC** est une subvention offerte par le Gouvernement du Canada. Il est destiné aux familles ayant peu de revenus pour un REEE.

Option 2

Monique met 50 \$ par mois dans un compte d'épargne

$50 \$ \text{ par mois} \times 12 \text{ mois par an} = 600 \$ \text{ par an} + \text{intérêts}$

$600 \$ \text{ par an} \times 10 \text{ ans} =$

6 000 \$ + intérêts pour les études de sa fille!



La **Subvention canadienne pour l'épargne-études (SCEE)** est une subvention offerte par le Gouvernement du Canada, déposée sur votre REEE. Le montant dépend de la somme d'argent que vous déposez dans le REEE et du revenu familial.



Option 3


Monique dépose 50 \$ par mois dans un REEE et reçoit de l'argent de la SCEE et du BEC.

50 \$ par mois \times 12 mois par an =
600 \$ par an + 120 \$ (SCEE) + intérêts

720 \$ par an \times 10 ans + 1 400 \$ (BEC) =
8 600 \$ + intérêts pour les études de sa fille!

Combien d'argent Monique épargne-t-elle de plus avec un REEE (sans inclure les intérêts)?

Astuce : La soustraction est le calcul à faire pour obtenir la réponse!



De simples calculs

Réfléchissez maintenant à votre situation familiale et à combien d'argent vous pourriez mettre dans un REEE chaque mois.

Combien, en général, pourriez-vous avoir dans un REEE quand votre enfant sera prêt pour le collège, l'université, une école d'apprentissage, etc.?

Un endroit pour prendre des notes :

Activité 14



Discussion de groupe


Avez-vous des enfants ou des petits-enfants? Que veulent-ils faire quand ils seront grands?

De combien d'argent auront-ils besoin pour payer pour leurs études postsecondaires, qu'ils suivent ce rêve ou un autre? Comment parviendront-ils à obtenir cet argent?

Un REEE serait-il quelque chose que vous aimeriez ouvrir pour votre enfant? Est-ce que vous aimeriez profiter du Bon d'études canadien et de la Subvention canadienne pour l'épargne-études pour votre famille?

Comment pouvez-vous ouvrir un REEE et faire une demande pour le Bon d'études canadien et la Subvention canadienne pour l'épargne-études?

Un endroit pour prendre des notes :



Étape par étape...

1. Ouvrez un REEE.

Pour ouvrir un REEE, vous avez besoin d'un NAS pour vous et votre enfant.

Vous pouvez ouvrir un REEE chez un fournisseur de REEE, qui peut être une banque ou un autre établissement financier, comme une caisse populaire, un fournisseur de régime collectif ou un planificateur financier agréé.

Si vous aimeriez obtenir un BEC ou la SCEE supplémentaire, demandez à votre fournisseur s'il les offre avant d'ouvrir votre compte.

2. Obtenez un BEC.

Demandez à votre fournisseur de REEE de faire une demande de BEC.

L'argent du BEC sera déposé directement dans le compte REEE de l'enfant.

Rappel : Vous n'avez pas besoin de mettre d'argent dans le REEE pour obtenir un BEC.

3. Obtenez la SCEE de base.

Déposez de l'argent dans le REEE de votre enfant.

Lorsque vous aurez fait le dépôt, votre fournisseur de REEE fera une demande de subvention pour vous.

4. Obtenez la SCEE supplémentaire.

Demandez à votre fournisseur de REEE de remplir le formulaire de la SSCEE supplémentaire pour voir si votre enfant y est admissible.

Activité 15



Utiliser ÉducAVENIR pour ouvrir un REEE

Ce qu'il vous faut :

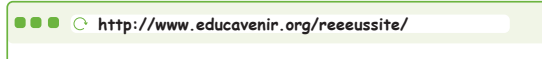
- 10 minutes
- le nom, la date de naissance et le numéro d'assurance sociale de votre enfant
- votre nom, vos coordonnées et votre numéro d'assurance sociale

Comment ça marche

- Remplissez et soumettez la demande en ligne. Il vous faudra environ 10 minutes.
- ÉducAVENIR l'envoie à l'établissement financier de votre choix.
- Votre établissement financier vous appelle ou vous envoie un courriel pour prendre un rendez-vous en personne. Certains établissements financiers peuvent même finaliser la demande par téléphone!
- Apportez votre pièce d'identité avec photo et votre numéro d'assurance sociale au rendez-vous. Signez la demande. (Besoin d'aide pour la pièce d'identité? Allez aux pages 31 et 32 de Questions d'argent.)
- L'établissement financier envoie votre demande au gouvernement. Vous avez maintenant un REEE pour votre enfant!
- Si vous êtes approuvé pour le Bon d'études canadien, le gouvernement commencera à mettre de l'argent dans votre nouveau REEE.

Comment faire :


1. Allez à www.educavenir.org/receussite/.



2. Choisissez la langue dans laquelle vous aimeriez recevoir vos consignes. On ajoute sans cesse de nouvelles langues!



3. Choisissez la langue dans laquelle vous aimeriez soumettre votre demande.




4. Commencez par répondre à quelques questions.

5. Entrez le nom de votre enfant et sa date de naissance.

6. Entrez votre nom, adresse, numéro de téléphone et adresse courriel.

7. Choisissez un établissement financier qui ouvrira le REEE pour vous. Ce peut être n'importe lequel sur la liste, même si ce n'est pas votre banque. Assurez-vous juste d'en choisir un qui existe dans votre province ou territoire!



8. Prenez le temps de relire votre demande. C'est l'occasion de vérifier que tout est exact. Faites les changements nécessaires.



9. Entrez votre numéro d'assurance sociale et celui de votre enfant.



10. Cliquez sur « Envoyer ».



Activité 16



Compte d'épargne libre d'impôt

Aimeriez-vous épargner pour autre chose que les études de votre enfant? Un **CELI** pourrait être une bonne option.



CELI est l'abréviation de **Compte d'épargne libre d'impôt**.



Comment ça marche

Vous ouvrez un compte CELI auprès d'une banque ou d'un autre établissement financier.

Vous devez être un résident canadien âgé de 18 ans ou plus. Vous devez aussi avoir un NAS.

Vous pouvez déposer jusqu'à 5 000 \$ par an sur un CELI. Votre argent augmente sans que vous ayez à payer de l'impôt.

Vous pouvez retirer de l'argent de votre CELI sans payer d'impôt. Vous pouvez utiliser l'argent de la façon dont vous voulez.

Un endroit pour prendre des notes :

Activité 17



Régime enregistré d'épargne-retraite

Pensez à votre âge en ce moment.

Combien d'années vous reste-t-il avant votre retraite?

Je prendrai sans doute ma retraite dans _____ ans.



REER est l'abréviation de **Régime enregistré d'épargne-retraite**.



Qu'est-ce qui est important pour VOUS?

Pensez à l'étape actuelle de votre vie. Pourquoi avez-vous besoin d'argent maintenant? Cela inclut-il épargner pour votre retraite?

- Je suis **trop jeune** pour penser à épargner pour la retraite maintenant. J'ai beaucoup de temps devant moi.
- Je suis **trop vieux** pour commencer à épargner pour la retraite et faire une différence. J'aurais dû commencer plus tôt.

Un endroit pour prendre des notes :



Discussion de groupe

Rêvez un peu... Comment aimeriez-vous vivre lorsque vous serez à la retraite?

Pensez maintenant à votre retraite de façon réaliste. Où habitez-vous? Comment allez-vous passer votre temps? Combien d'argent aurez-vous? Est-ce que ce sera assez?

Retournez à votre rêve. Y a-t-il une partie de ce rêve qui pourrait devenir réalité? De combien d'argent aurez-vous besoin? Comment pouvez-vous l'épargner?

Un endroit pour prendre des notes :

Activité 18



Comment ça marche

Regardez le tableau ci-dessous.

1. À votre avis, pourquoi l'argent dans un REER grossit-il autant?
2. Pourquoi est-ce intelligent de commencer à épargner pour l'avenir dès que possible?

Vous pouvez ouvrir un REEE, un CELI et un REER à la banque ou à l'établissement financier de votre choix.

Supposons que vous ouvrez un REER aujourd'hui. À partir de maintenant, vous épargnez 50 \$ par mois et vous le déposez dans votre REER. Votre placement rapporte 5 % d'intérêts composés. Combien aurez-vous épargné quand vous aurez 65 ans? Grâce aux intérêts, de combien votre argent aura-t-il augmenté?

Votre âge aujourd'hui	Montant que vous avez mis dans votre REER	Montant que votre épargne aura atteint
20	27 000 \$	95 820 \$
25	24 000 \$	72 480 \$
30	21 000 \$	54 192 \$
35	18 000 \$	39 863 \$
40	15 000 \$	28 636 \$
45	12 000 \$	19 840 \$
50	9 000 \$	12 947 \$

Source: www.tdgetsaving.com

Regardez comme votre épargne a grandi!



Imaginez que vous ayez épargné 60 \$ au lieu de 50 \$ chaque mois. En commençant à 20 ans, vous auriez 114 984 \$ dans votre REER à 65 ans! Un petit montant maintenant peut faire une grande différence plus tard.



Observez VOTRE argent grossir

Consultez le tableau de la page précédente et déterminez l'âge le plus proche du vôtre.

Si vous commencez à mettre 50 \$ par mois sur un REER à 5 %, combien aurez-vous à 65 ans?

Astuce


L'argent dans votre REER quand vous aurez 65 ans

- L'argent que vous mettez dans votre REER

Montant d'argent accumulé

Un endroit pour prendre des notes :

Activité 19



Essayez cette activité de groupe

Vous sentez-vous plus sûr de pouvoir épargner pour l'avenir?

Aimeriez-vous aller à la banque ou dans un établissement financier pour trouver ou ouvrir le régime d'épargne qui vous convient? Avez-vous d'abord besoin de plus de renseignements?

Pensez-vous ouvrir un **Régime enregistré d'épargne-études** pour votre enfant ou faire des contributions pour votre petit-enfant?

La **Subvention canadienne pour l'épargne-études** et le **Bon d'études canadien** pourraient-ils vous aider à payer les études de collège, d'université, d'école d'apprentissage ou autre pour votre enfant s' il le souhaite?



De simples calculs

Renseignez-vous auprès de plus d'une banque ou d'établissement financier avant de choisir un plan d'épargne. **Comparez** les régimes. Lequel vous offre les meilleures options pour votre argent et vos besoins futurs?

En savoir plus

Pour obtenir plus de renseignements sur la **Subvention canadienne pour l'épargne-études** ou le **Bon d'études canadien**, veuillez communiquer avec les Programmes canadiens d'épargne-études au 1 800 O-CANADA (1 800 959-8281) ou visitez www.cibletudes.ca.

Un endroit pour prendre des notes :

Un endroit pour faire vos calculs :

--	--



Bon d'études canadien

Montant d'argent que le Gouvernement du Canada verse sur votre REEE si votre famille a un revenu limité

CELI

Abréviation de compte d'épargne libre d'impôt, un compte d'épargne enregistré auprès du Gouvernement du Canada

Compte d'épargne

Un compte bancaire personnel qui paie des intérêts sur l'argent qui s'y trouve

Intérêt

Des frais payés quand on emprunte de l'argent

Régime enregistré d'épargne

Des comptes d'épargne et des régimes enregistrés d'épargne auprès du Gouvernement du Canada. Ils vous aident à épargner de l'argent plus

Revenu personnel net

L'argent que vous recevez après que les impôts et les autres retenues sont retirés de votre paie rapidement.

REEE

Abréviation de régime enregistré d'épargne-étude, un moyen d'épargner pour les études postsecondaires de vos enfants

REER

Abréviation de régime enregistré d'épargne-retraite, un moyen d'épargner pour votre retraite

Subvention canadienne pour l'épargne-études de base

L'argent que le Gouvernement du Canada vous donne et qui est déposé dans un REEE, en fonction de vos contributions au régime

Subvention canadienne pour l'épargne-études supplémentaire

Un montant d'argent supplémentaire que le Gouvernement du Canada donne aux familles qui ont un faible revenu. Cet argent est déposé dans un REEE, en fonction de vos contributions au régime.



Félicitations!

Vous avez terminé *Question d'argent*, un programme conçu pour vous aider à mieux gérer votre argent.

Vous avez fait un pas énorme pour vous aider à bien prendre bien soin de vous, en vous permettant de bien prendre soin de votre argent. Cela s'appelle la **littératie financière**.

Nous espérons que vous avez appris certaines choses que vous pourrez mettre en pratique dans votre vie de tous les jours. Nous espérons que vous vous sentirez plus à l'aise dans une banque ou un établissement financier et que vous n'hésitez pas à poser des questions, à obtenir des conseils et à choisir les options financières les mieux adaptées pour vous.

Petit rappel!

Maintenant, prenez le temps de remplir l'évaluation du cours. Vos réponses nous aideront à améliorer le programme et à apporter les changements dont vous avez besoin.



Question d'argent

Merci d'avoir participé au
programme *Question d'argent*.

